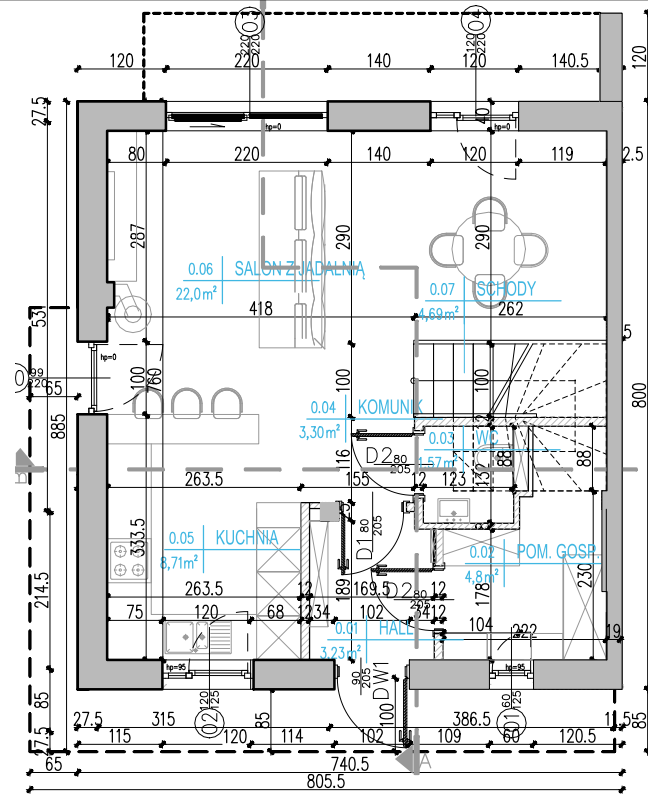


BUDYNEK SZEREGOWY

SEGMENT ZEWNĘTRZNY A1

POW. UŻYTK. - 126,75 m² .POW DZIAŁKI - 252m²

AAH-Development sp. z o.o. Telefon: 575 500 180 Email: biuro@aah-development.pl aah-development.pl



RZUT PARTERU

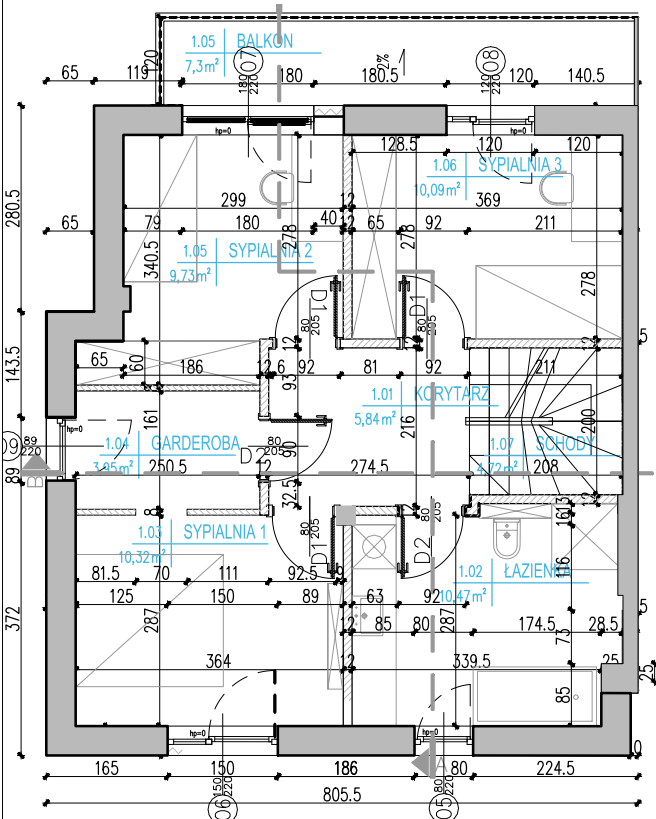


nazwa pom.	powierzchnia [m ²]
PARTER	
0.01	hall 3,23
0.02	pom. gopodarcze 4,51
0.03	wc 1,57
0.04	komunikacja 3,3
0.05	kuchnia 8,71
0.06	salon z kuchnia 22,1
0.07	schody 4,69

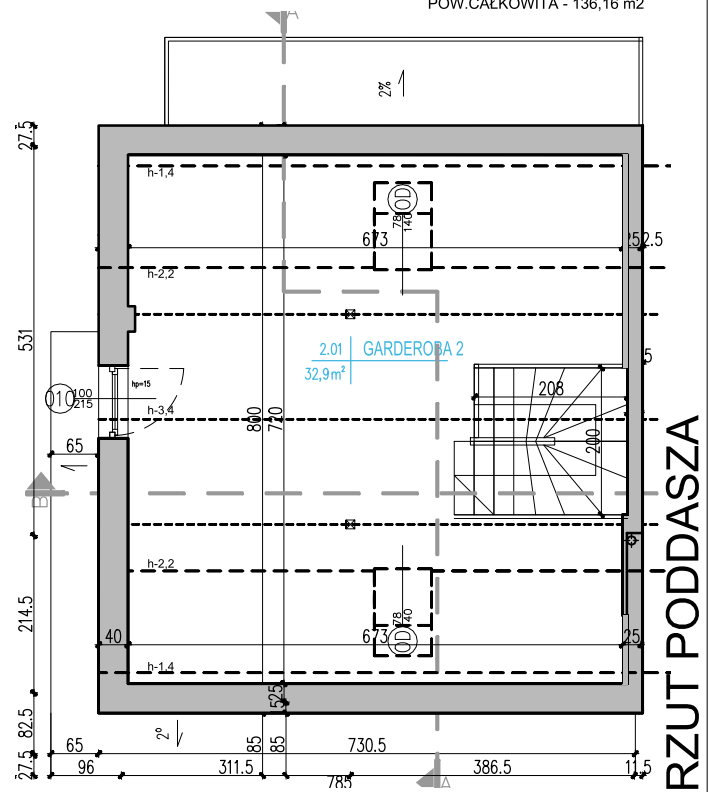
PIĘTRO	
1.01	korytarz 5,84
1.02	łazienka 10,47
1.03	sypania 1 10,32
1.04	GARDEROBA 3,95
1.05	sypania 2 9,73
1.06	sypania 3 10,12
1.07	schody 2 4,72

PODDASZE	
2.01	garderoba 2- 32,9

POW. UŻYTKOWA - 126,75 m²
POW. CAŁKOWITA - 136,16 m²



RZUT PIĘTRA



RZUT PODDASZA